A2 – 3.NP

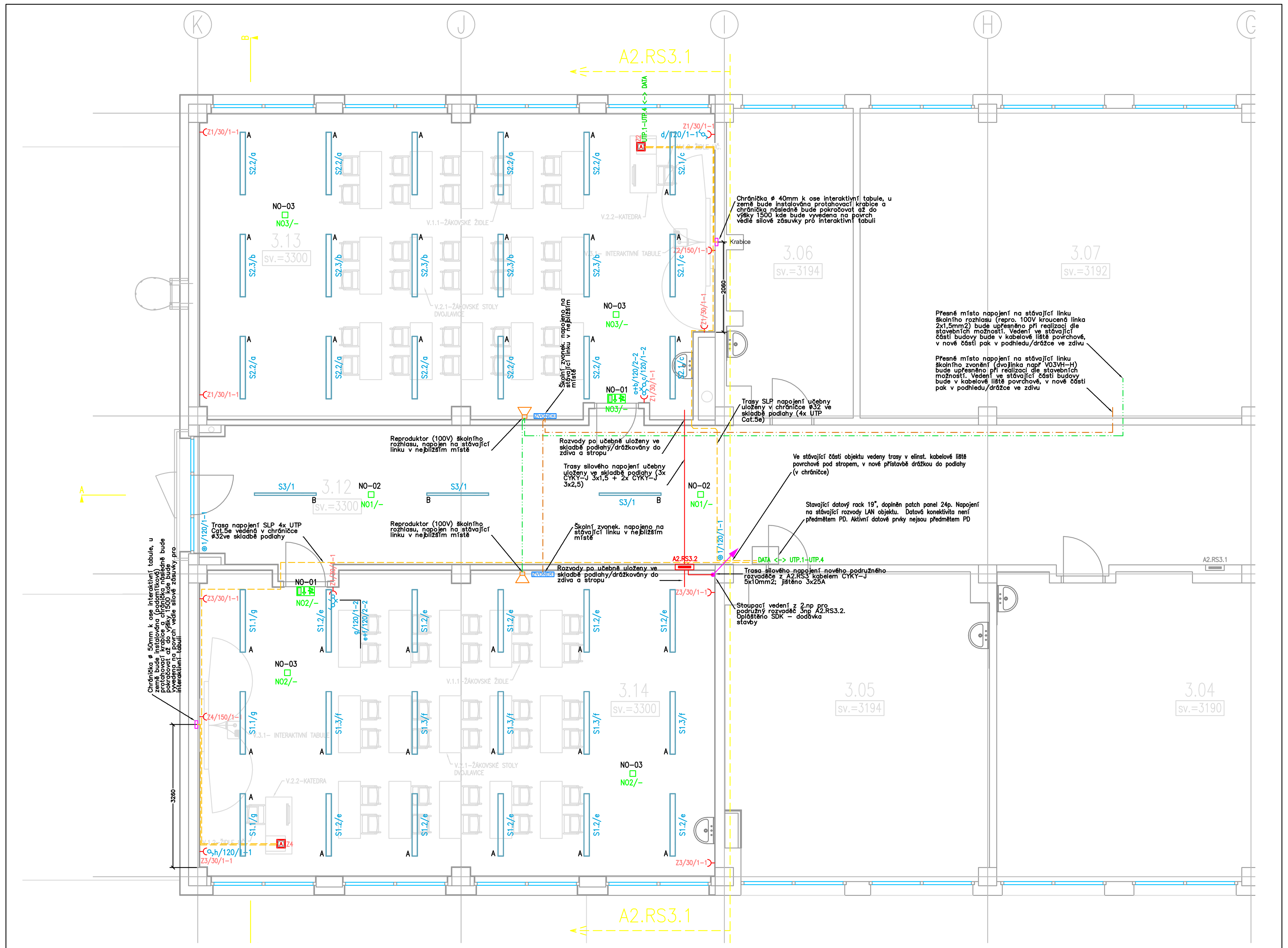

A2 – 2.NP

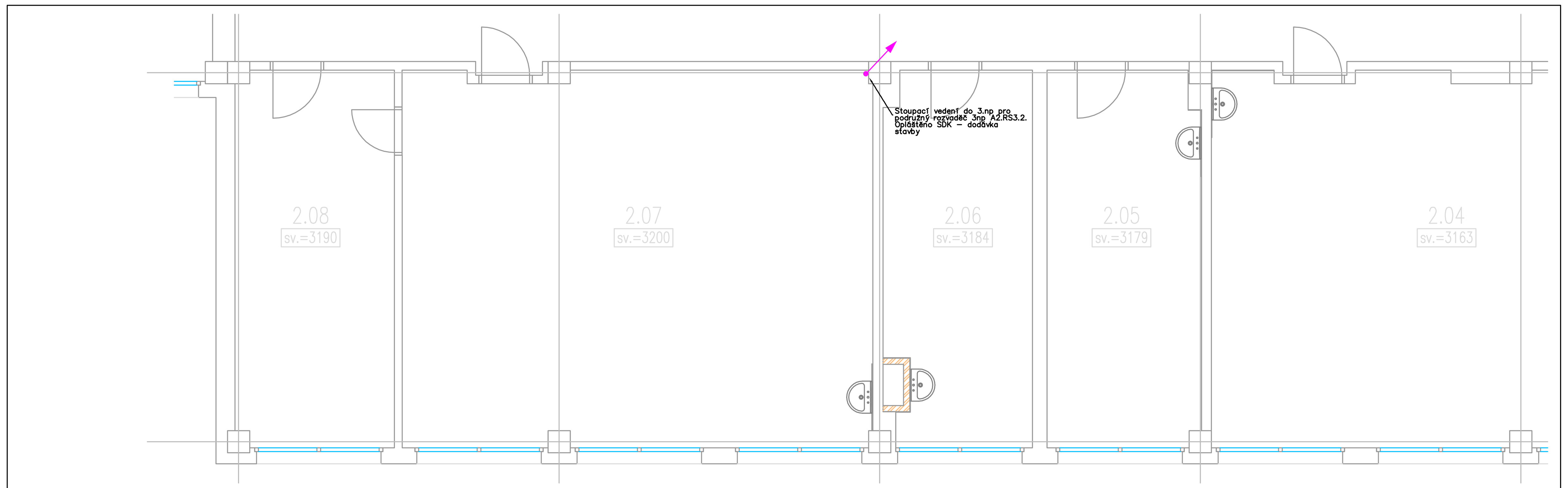

A2 – 1.NP

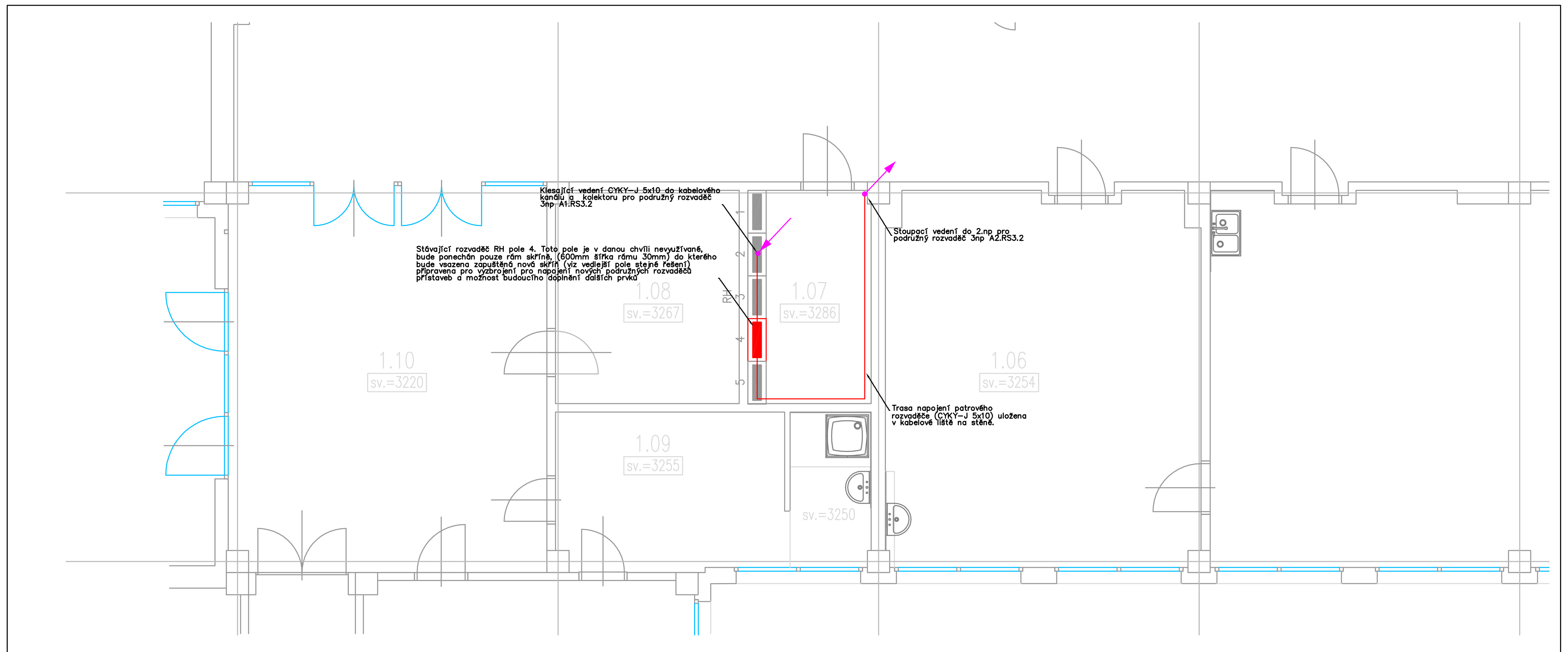

A2 – STŘECHA

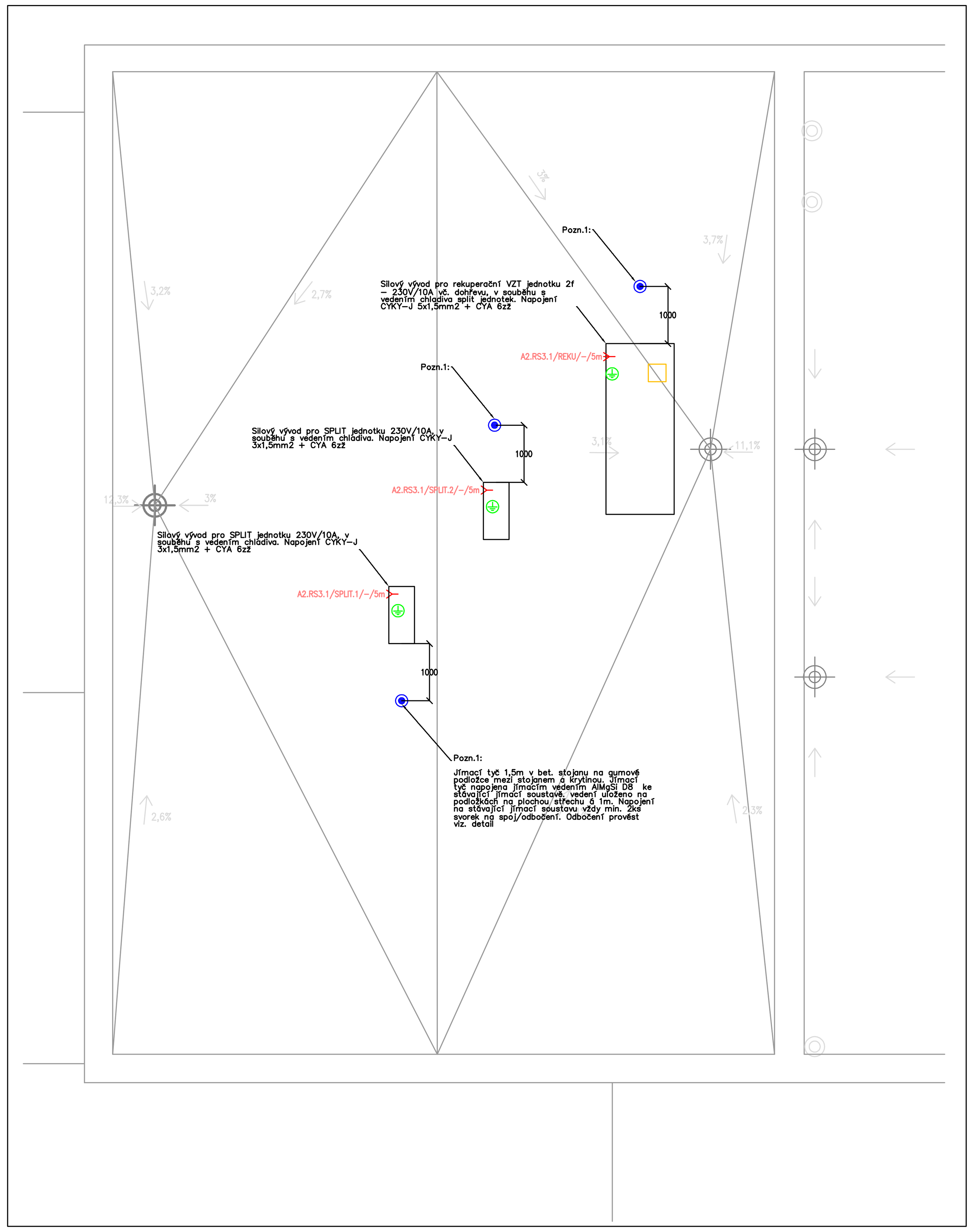

Legenda

- Rozvaděč NN
- Zásuvka 230V/16A; IP20
- Vývod 3ž. dle popisu
- Vývod 5ž. dle popisu
- Podlahová krabice do bet. pdolahy vč. 3x modul 230V; 1x modul 2xRJ45
- Vypínač řazení č.1
- Vypínač řazení č.5
- Vypínač řazení č.6
- Tlačítko 1/0
- ochranné pospojení
- jímací tyč
- reproduktor školního rozhlasu
- ZVONEK zvonek školního zvonění

OCHRANA PŘED ÚRAZEM ELEKTRICKÝM
PROUDEM DLE ČSN 33 2000-4-41 ed.3
ŽIVÝCH ČÁSTÍ: OCHRANA IZOLACÍ, OCHRANA KRYTY NEBO PŘEPÁŽKAMI, OCHRANA ZÁBRANOU, OCHRANA POLOHOU, OCHRANA DOPLŇKOVOU IZOLACÍ
NEŽIVÝCH ČÁSTÍ: AUTOMATICKÉ ODPOJENÍ OD ZDROJE
DOPLNĚNA – PROUDOVÝM CHRÁNIČEM
– OCHRANNÝM POSPOJOVÁNÍM

OBECNÉ POZNÁMKY:

- TATO DOKUMENTACE NENAHRAZUJE DODAVATELSKOU A DÍLENSKOU DOKUMENTACI, KTEROU JE DODAVATEL POVINEN ZPRACOVAT PŘED ZAPOČETÍM STAVEBNÍCH PRACÍ A PŘEDLOŽIT ARCHITEKTOVI A INVESTOROVI K ODSOUHLASENÍ.
- NEDÍLNOU SOUČÁSTÍ DOKUMENTACE JSOU PROFESNÍ ČÁSTI PD
- VEŠKERÉ VÝROBKY, MATERIÁLY A PROVÁDĚNÉ PRÁCE MUSÍ BÝT V SOULADU S PLATNÝMI ČSN A TECHNOLOGICKÝMI POSTUPY URČENÝMI VÝROBCEM
- TECHNICKÁ ZPRÁVA JE NEDÍLNOU SOUČÁSTÍ VÝKRESOVÉ DOKUMENTACE.
- NÁROKY NA POŽÁRNÍ ODOLNOST JEDNOTLIVÝCH KONSTRUKCÍ VIZ. PD POŽÁRNĚ BEZPEČNOSTNÍ ŘEŠENÍ STAVBY.
- V DOKUMENTACI JSOU ZAPRACOVÁNY POUZE SKUTEČNOSTI ZNÁMÉ A DOHODNUTÉ KE DNI VYDÁNÍ

A – přisazené/zavěšené svítidlo s uniformním optickým translucentním, sendvičovým, mikroprismatickým krytem – složený ze dvou mikroprismatický desek a opálové desky pro zajištění uniformity a zamezení prosvítání LED spotů a pro dosažení nejnižšího UGR, 30,6 W, 3 550 lm, 4 000 K, IP 20, CRI 90+

B – přisazené/zavěšené svítidlo LED s uniformním optickým translucentním, sendvičovým, mikroprismastickým krytem – složený ze dvou mikroprismatický desek a opálové desky pro zajištění uniformity a zamezení prosvítání LED spotů a pro dosažení nejnižšího UGR, 31 W, 3 410 lm, 4 000 K, IP 40, CRI 90+, délka 1408 mm

NO-01 – sv. nástěnné LED nouzové; IP65; 6,6W; 6500K; NiMh batt. t=60min.
NO-02 – sv. přisazené LED protipanické koridor, IP65; 2x3W; 6500K; NiMh batt. t=60min.
NO-03 – sv. přisazené LED protipanické, IP65; 2x3W; 6500K; NiMh batt. t=60min.

SPOJOVÁNÍ VEDENÍ

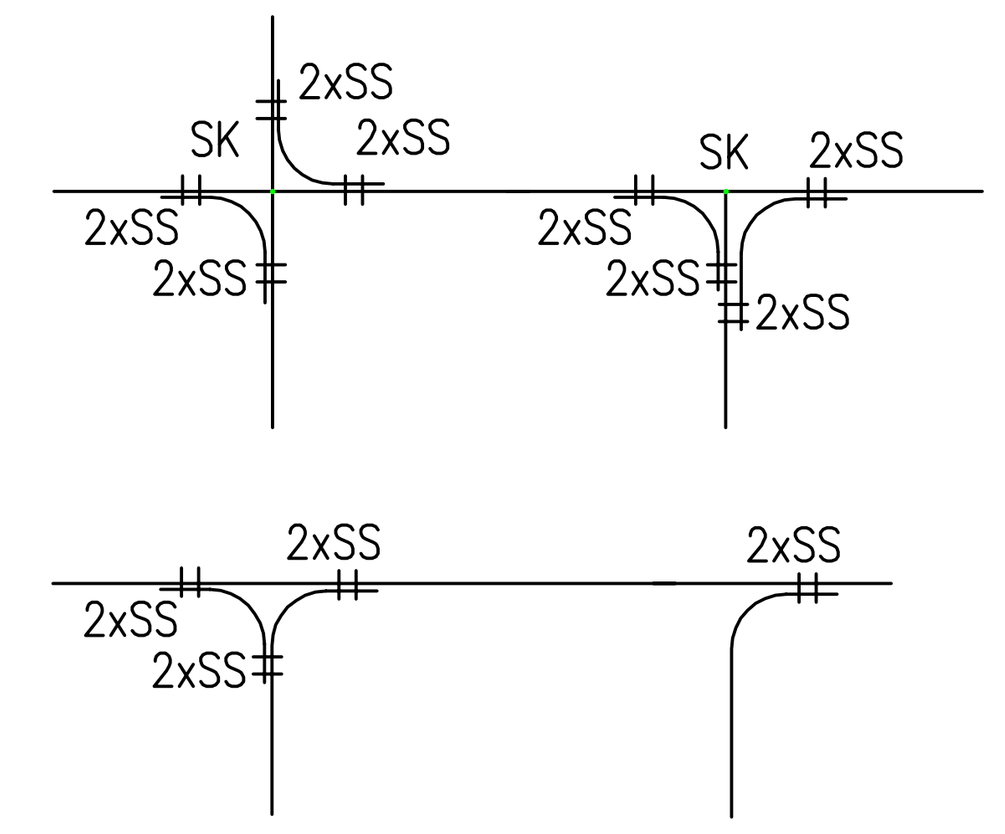

ZODPOVĚDNÝ PROJEKTANT
Electric Technology s.r.o.
IČ: 05006988 | tel: +420 601 317 721
info@electric-technology.cz
www.electric-technology.cz

GENERÁLNÍ PROJEKTANT
RHM projektová a inženýrská akciová společnost
Kloboukova 2303/23, 148 00 Praha 4 - Chodov
tel. (+420) 731 479 619, e-mail : rhm@rhm.as

VEDOUCÍ PROJEKTANT	KONTROLOVAL	VYPRACOVAL	VEDOUCÍ PROJEKTANT	KONTROLOVAL	VYPRACOVAL
Ing. Kaňa Leoš	Ing. Karel Kreysa	Ing. Kaňa Leoš	Ing. Jan Lapáček	Ing. Jan Lapáček	Jan Mastík

INVESTOR
Servisní středisko pro správu svěřeného majetku MČ Praha 8, p.o.
U Synagogy 2, Praha 8, 180 00, tel. 602141732,
mail: kejha@sespha8.cz

NÁZEV PROJEKTU
DOSTAVBA BUDOVY - ZKAPACITNĚNÍ, ZŠ HOVORČOVICKÁ, HOVORČOVICKÁ 11/1281, 182 00 PRAHA 8 - KOBYLISY

OBJEKT
PAVILON A2

ČÁST
D.1.4 - TECHNIKA PROSTŘEDÍ STAVEB

ČÁST
D1.4.f - ELEKTROINSTALACE

NÁZEV VÝKRESU
ELEKTROINSTALACE ENN, ESL

FORMÁT	VYDÁNÍ	STUPEŇ	MĚŘÍTKO	NÁZEV SOUBORU	ČÍSLO VÝKRESU	REV.
A1	09 / 2023	DÚR + DSP	1 : 75		D.1.4.f.01	0